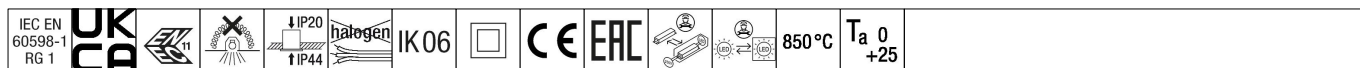


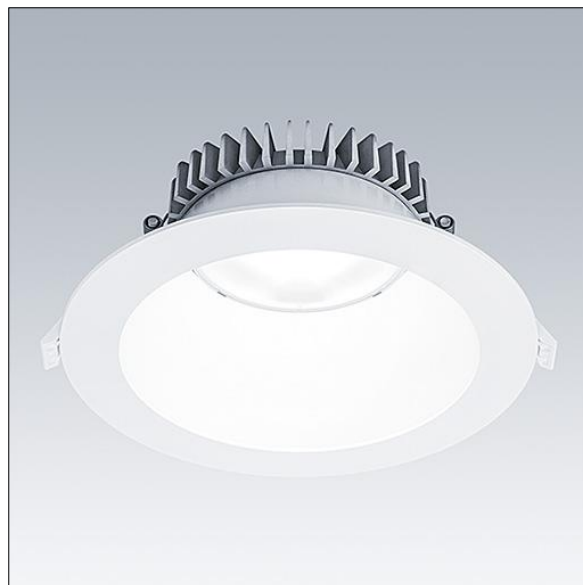
96634892 CETUS3 L 2000-840 HF RWH



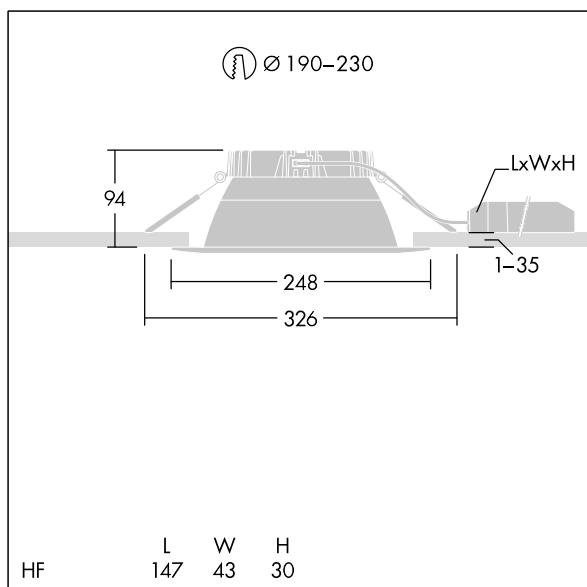
Cetus

Niski wpuszczany downlight LED. Nadaje się do otworów montażowych Ø190-230 mm, zapewniając łatwą modernizację lub szybką pierwszą instalację. Osobny, wyposażony we wtyczkę, stały prąd na wyjściu zasilacz LED, możliwość okablowania przelotowego. Obudowa: aluminium odlewane ciśnieniowo zapewniające dobre odprowadzanie ciepła. Klosz: poliwęglan, gładki odbłyśnik w kolorze biały z szeroką wiązką. Odbłyśnik i pierścień wykończeniowy: wysokiej jakości poliwęglan o wysokim połysku. Klasa bezpieczeństwa II, klasa szczelności IP44_IP20. Zatrzaski sprężynowe nadają się do sufitów o grubości od 1 do 35 mm. Oprawa dostarczana z wyposażone w LED 4000K

Wymiary: Wymiary: Ø248 x 100 mm
 Moc całkowita: Moc opraw: 15,5 W
 Strumień świetlny oprawy: Strumień świetlny oprawy: 2208 lm
 Skuteczność świetlna: Skuteczność oprawy: 142 lm/W
 Waga: waga: 0,68 kg



TLG_CTU3_F_L_LED_RWH_Persp.jpg



TLG_CTU3_M_HFL.wmf

Ten produkt zawiera źródło światła o klasie efektywności energetycznej C.

Wartości oznaczone gwiazdką (*) są wartościami znamionowymi. Thorn stosuje sprawdzone komponenty od wiodących dostawców, ale mimo to mogą wystąpić pojedyncze przypadki usterek technicznych poszczególnych diod LED w trakcie znamionowej trwałości użytkowej produktu. Międzynarodowe normy dopuszczają tolerancję strumienia początkowego i mocy w zakresie ±10%. Jeżeli nie podano inaczej, wartości te obowiązują dla temperatury 25°C

Produkty Thorn Lighting są stale ulepszane. Zastrzegamy sobie prawo do wprowadzania zmian technicznych lub formalnych w naszych produktach bez wcześniejszych publikacji na ten temat.

Cetus

96634892 CETUS3 L 2000-840 HF RWH

THORN